

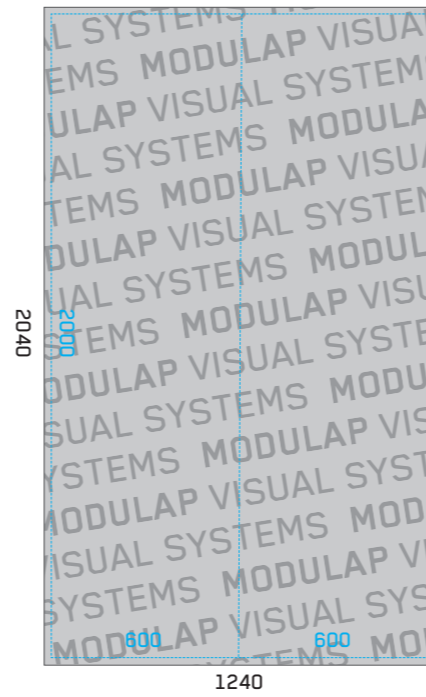
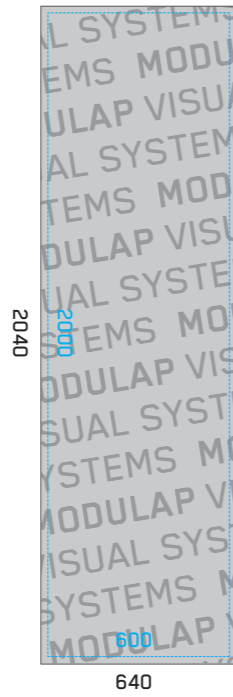

DIE DRUCKDATEN BITTE WIE FOLGT ANLEGEN:  
DRUCKFÄHIGE PDF, MAßSTAB 1:10  
AUFLÖSUNG MINDESTENS 72DPI IM ENDFORMAT  
ALLE SCHRIFTEN IN PFADE KONVERTIERT  
FORMAT= LIGHTBOX + 20MM UMLAUFENDE  
DRUCKERWEITERUNG, FARBRAUM CMYK

PLEASE PRODUCE THE PRINT FILES AS FOLLOWING:  
PRINTABLE PDF FILE, SCALE 1:10  
RESOLUTION MINIMUM 72DPI IN FINAL DIMENSIONS  
ALL FONTS CONVERTED TO PATHS  
DIMENSIONS= LIGHTBOX + 20MM CIRCULAR PRINT  
EXTENSION, COLOR SPACE CMYK

## V.U.600.2000 VISUALS

VORNE + HINTEN FLASH  
FRONT + BACK FLASH

BEISPIEL: MOTIV ÜBERGREIFEND ÜBER 2 ODER MEHR MODULE  
EXAMPLE: OVERLAPPING MOTIFS COVERING 2 OR MORE MODULES



**DRUCKDATEN SICHTBAR**  
DRUCKDATEI INKL. DRUCKERWEITERUNG  
**PRINT DATA VISIBLE**  
PRINT FILE INCL. PRINT EXTENSION

**VOLLFLÄCHIG ANGELEGTE MOTIVE ÜBERGREIFEND, ÜBER 2 ODER  
MEHR MODULE SIND ALS EINE DATEI ANZULEGEN**  
FULL-SURFACE MOTIFS COVERING 2 OR MORE MODULES ARE TO BE CREATED AS ONE FILE